

Veröffentlichung im Mitteilungsblatt Nr. 25/2019 am 21.06.2019

sowie auf der Internetseite www.gersheim.de unter Amtliches und Wahlen am 21.06.2019

Bekanntmachung

Bekanntgabe der Wahlergebnisse der Europa- und Kommunalwahlen

Der Gemeindewahlausschuss hat in seiner Sitzung, am 28.05.2019, das endgültige Wahlergebnis für die Kommunalwahlen, am 26.05.2019, festgestellt. Nach § 45 des Kommunalwahlgesetzes gibt der Gemeindewahlleiter das festgestellte Wahlergebnis öffentlich bekannt. Ferner teilen wir das vorläufige Ergebnis der Europawahl innerhalb der Gemeinde Gersheim mit.

Gersheim, 19.06.2019

Der Gemeindewahlleiter:

Heiko Rebmann
Gemeindeamtsrat

Bekanntgabe
des vorläufigen Wahlergebnisses
für die
E u r o p a w a h l
am 26.05.2019
in der
Gemeinde Gersheim

Europawahl 2019

Nr	Bereich	Wahlb. insges.	Wahlb. ohne Sperrv.	Wahlb. mit Sperrv.	dav. mit Wahlschein	Briefwähler	Abgegebene Stimmen	Wahlbeteiligung	Ungült. Stimmen	Gültige Stimmen	CDU	SPD	AFD	DIE LINKE	Grüne	FDP
		A	A1	A2	B1		B		C	D	D1	D2	D3	D4	D5	D6
--- 01	Gersheim	945	735	210	0	0	497	52,59%	6	491	161	109	66	27	68	13
	in %						52,59%				32,79%	22,20%	13,44%	5,50%	13,85%	2,65%
--- 02	Reinheim	850	656	194	0	0	518	60,94%	20	498	199	80	67	26	66	13
	in %						60,94%				39,96%	16,06%	13,45%	5,22%	13,25%	2,61%
--- 03	Rubenheim	564	462	102	0	0	400	70,92%	14	386	166	68	35	15	40	6
	in %						70,92%				43,01%	17,62%	9,07%	3,89%	10,36%	1,55%
--- 04	Herbitzheim	555	428	127	0	0	329	59,28%	8	321	91	70	39	18	67	8
	in %						59,28%				28,35%	21,81%	12,15%	5,61%	20,87%	2,49%
--- 05	Bliesdalheim	475	397	78	0	0	294	61,89%	4	290	94	55	28	14	46	11
	in %						61,89%				32,41%	18,97%	9,66%	4,83%	15,86%	3,79%
--- 06	Walsheim	711	556	155	0	0	383	53,87%	8	375	65	149	40	16	60	9
	in %						53,87%				17,33%	39,73%	10,67%	4,27%	16,00%	2,40%
--- 07	Niedergailbach	384	314	70	0	0	243	63,28%	2	241	99	34	25	9	39	7
	in %						63,28%				41,08%	14,11%	10,37%	3,73%	16,18%	2,90%
--- 08	Medelsheim	362	286	76	0	0	212	58,56%	1	211	81	47	21	7	21	2
	in %						58,56%				38,39%	22,27%	9,95%	3,32%	9,95%	0,95%
--- 09	Seyweiler	110	92	18	0	0	67	60,91%	1	66	26	6	4	4	14	1
	in %						60,91%				39,39%	9,09%	6,06%	6,06%	21,21%	1,52%
--- 10	Peppenkum-Utweiler	272	230	42	0	0	171	62,87%	10	161	69	22	23	4	14	4
	in %						62,87%				42,86%	13,66%	14,29%	2,48%	8,70%	2,48%
--- B1	Briefwahl	0	0	0	1.005	1.005	1.005	0,00%	33	972	351	215	88	48	125	38
	in %						0,00%				36,11%	22,12%	9,05%	4,94%	12,86%	3,91%
---	Gesamt	5.228	4.156	1.072	1.005	1.005	4.119	78,79%	107	4.012	1.402	855	436	188	560	112
	in %						78,79%				34,95%	21,31%	10,87%	4,69%	13,96%	2,79%

Europawahl 2019

		Tierschutzpartei	PIRATEN	FAMILIE	NPD	FW	Die PARTEI	Volksabstimmung	ÖDP	DKP
Nr	Bereich	D7	D8	D9	D10	D11	D12	D13	D14	D15
---	01 Gersheim	7	2	2	1	8	7	2	0	2
	in %	1,43%	0,41%	0,41%	0,20%	1,63%	1,43%	0,41%	0,00%	0,41%
---	02 Reinheim	4	4	9	1	6	7	0	2	0
	in %	0,80%	0,80%	1,81%	0,20%	1,20%	1,41%	0,00%	0,40%	0,00%
---	03 Rubenheim	6	1	11	1	3	15	1	2	0
	in %	1,55%	0,26%	2,85%	0,26%	0,78%	3,89%	0,26%	0,52%	0,00%
---	04 Herbitzheim	6	0	4	1	1	7	3	0	0
	in %	1,87%	0,00%	1,25%	0,31%	0,31%	2,18%	0,93%	0,00%	0,00%
---	05 Bliesdalheim	8	1	10	0	2	5	1	1	0
	in %	2,76%	0,34%	3,45%	0,00%	0,69%	1,72%	0,34%	0,34%	0,00%
---	06 Walsheim	9	0	1	1	3	8	1	0	0
	in %	2,40%	0,00%	0,27%	0,27%	0,80%	2,13%	0,27%	0,00%	0,00%
---	07 Niedergailbach	5	0	0	3	1	6	0	1	0
	in %	2,07%	0,00%	0,00%	1,24%	0,41%	2,49%	0,00%	0,41%	0,00%
---	08 Medelsheim	9	0	6	1	3	3	0	0	0
	in %	4,27%	0,00%	2,84%	0,47%	1,42%	1,42%	0,00%	0,00%	0,00%
---	09 Seyweiler	0	1	5	0	0	0	1	1	0
	in %	0,00%	1,52%	7,58%	0,00%	0,00%	0,00%	1,52%	1,52%	0,00%
---	10 Peppenkum-Utweiler	0	0	4	0	3	5	1	1	0
	in %	0,00%	0,00%	2,48%	0,00%	1,86%	3,11%	0,62%	0,62%	0,00%
---	B1 Briefwahl	20	3	13	2	6	18	1	7	0
	in %	2,06%	0,31%	1,34%	0,21%	0,62%	1,85%	0,10%	0,72%	0,00%
---	Gesamt	74	12	65	11	36	81	11	15	2
	in %	1,84%	0,30%	1,62%	0,27%	0,90%	2,02%	0,27%	0,37%	0,05%

Europawahl 2019

		BP	MLPD	SGP	TIERSCHUTZ hier!	Tierschutzallianz	Bündnis C	BIG	BGE	Die Direkte
Nr	Bereich	D16	D17	D18	D19	D20	D21	D22	D23	D24
---	01 Gersheim	3	0	0	1	1	0	0	0	0
	in %	0,61%	0,00%	0,00%	0,20%	0,20%	0,00%	0,00%	0,00%	0,00%
---	02 Reinheim	0	0	0	0	0	0	0	1	0
	in %	0,00%	0,00%	0,00%	0,00%	0,00%	0,00%	0,00%	0,20%	0,00%
---	03 Rubenheim	0	0	0	1	1	1	0	0	0
	in %	0,00%	0,00%	0,00%	0,26%	0,26%	0,26%	0,00%	0,00%	0,00%
---	04 Herbitzheim	0	0	0	1	0	0	0	0	0
	in %	0,00%	0,00%	0,00%	0,31%	0,00%	0,00%	0,00%	0,00%	0,00%
---	05 Bliesdalheim	1	0	0	3	0	1	0	0	0
	in %	0,34%	0,00%	0,00%	1,03%	0,00%	0,34%	0,00%	0,00%	0,00%
---	06 Walsheim	2	0	0	0	0	0	0	1	1
	in %	0,53%	0,00%	0,00%	0,00%	0,00%	0,00%	0,00%	0,27%	0,27%
---	07 Niedergailbach	0	0	0	0	2	0	0	0	0
	in %	0,00%	0,00%	0,00%	0,00%	0,83%	0,00%	0,00%	0,00%	0,00%
---	08 Medelsheim	0	0	0	2	1	1	0	0	0
	in %	0,00%	0,00%	0,00%	0,95%	0,47%	0,47%	0,00%	0,00%	0,00%
---	09 Seyweiler	0	0	0	1	0	0	0	1	0
	in %	0,00%	0,00%	0,00%	1,52%	0,00%	0,00%	0,00%	1,52%	0,00%
---	10 Peppenkum-Utweiler	0	0	0	2	0	0	0	3	0
	in %	0,00%	0,00%	0,00%	1,24%	0,00%	0,00%	0,00%	1,86%	0,00%
---	B1 Briefwahl	3	1	0	4	4	2	1	2	0
	in %	0,31%	0,10%	0,00%	0,41%	0,41%	0,21%	0,10%	0,21%	0,00%
---	Gesamt	9	1	0	15	9	5	1	8	1
	in %	0,22%	0,02%	0,00%	0,37%	0,22%	0,12%	0,02%	0,20%	0,02%

Europawahl 2019

		DIEM25	III. WEG	Die Grauen	DIE RECHTE	DIE VIOLETTEN	LIEBE	DIE FRAUEN	Graue Panther	LKR
Nr	Bereich	D25	D26	D27	D28	D29	D30	D31	D32	D33
---	01 Gersheim	1	0	1	1	0	0	0	2	0
	in %	0,20%	0,00%	0,20%	0,20%	0,00%	0,00%	0,00%	0,41%	0,00%
---	02 Reinheim	1	0	0	0	0	0	2	3	0
	in %	0,20%	0,00%	0,00%	0,00%	0,00%	0,00%	0,40%	0,60%	0,00%
---	03 Rubenheim	0	0	1	0	0	1	0	0	0
	in %	0,00%	0,00%	0,26%	0,00%	0,00%	0,26%	0,00%	0,00%	0,00%
---	04 Herbitzheim	0	0	0	0	0	0	0	1	1
	in %	0,00%	0,00%	0,00%	0,00%	0,00%	0,00%	0,00%	0,31%	0,31%
---	05 Bliesdalheim	0	0	2	1	0	1	1	1	0
	in %	0,00%	0,00%	0,69%	0,34%	0,00%	0,34%	0,34%	0,34%	0,00%
---	06 Walsheim	1	1	0	0	0	1	0	2	0
	in %	0,27%	0,27%	0,00%	0,00%	0,00%	0,27%	0,00%	0,53%	0,00%
---	07 Niedergailbach	0	0	0	0	0	0	0	1	0
	in %	0,00%	0,00%	0,00%	0,00%	0,00%	0,00%	0,00%	0,41%	0,00%
---	08 Medelsheim	0	0	1	0	0	0	1	0	0
	in %	0,00%	0,00%	0,47%	0,00%	0,00%	0,00%	0,47%	0,00%	0,00%
---	09 Seyweiler	0	0	0	0	0	0	0	1	0
	in %	0,00%	0,00%	0,00%	0,00%	0,00%	0,00%	0,00%	1,52%	0,00%
---	10 Peppenkum-Utweiler	1	0	1	0	0	0	0	0	0
	in %	0,62%	0,00%	0,62%	0,00%	0,00%	0,00%	0,00%	0,00%	0,00%
---	B1 Briefwahl	2	1	0	0	0	0	2	5	3
	in %	0,21%	0,10%	0,00%	0,00%	0,00%	0,00%	0,21%	0,51%	0,31%
---	Gesamt	6	2	6	2	0	3	6	16	4
	in %	0,15%	0,05%	0,15%	0,05%	0,00%	0,07%	0,15%	0,40%	0,10%

Europawahl 2019

		MENSCHLICHE WELT	NL	ÖkoLinX	Die Humanisten	PARTEI FÜR DIE TIERE	Gesundheitsforschung	Volt
Nr	Bereich	D34	D35	D36	D37	D38	D39	D40
---	01 Gersheim	1	0	0	0	1	0	4
	in %	0,20%	0,00%	0,00%	0,00%	0,20%	0,00%	0,81%
---	02 Reinheim	0	0	0	1	4	1	1
	in %	0,00%	0,00%	0,00%	0,20%	0,80%	0,20%	0,20%
---	03 Rubenheim	4	0	0	0	6	0	1
	in %	1,04%	0,00%	0,00%	0,00%	1,55%	0,00%	0,26%
---	04 Herbitzheim	0	0	0	0	3	0	0
	in %	0,00%	0,00%	0,00%	0,00%	0,93%	0,00%	0,00%
---	05 Bliesdalheim	2	0	0	0	0	0	1
	in %	0,69%	0,00%	0,00%	0,00%	0,00%	0,00%	0,34%
---	06 Walsheim	1	1	0	0	2	0	0
	in %	0,27%	0,27%	0,00%	0,00%	0,53%	0,00%	0,00%
---	07 Niedergailbach	0	1	0	1	3	2	2
	in %	0,00%	0,41%	0,00%	0,41%	1,24%	0,83%	0,83%
---	08 Medelsheim	1	0	0	0	1	0	2
	in %	0,47%	0,00%	0,00%	0,00%	0,47%	0,00%	0,95%
---	09 Seyweiler	0	0	0	0	0	0	0
	in %	0,00%	0,00%	0,00%	0,00%	0,00%	0,00%	0,00%
---	10 Peppenkum-Utweiler	0	0	0	0	4	0	0
	in %	0,00%	0,00%	0,00%	0,00%	2,48%	0,00%	0,00%
---	B1 Briefwahl	0	0	0	0	4	1	2
	in %	0,00%	0,00%	0,00%	0,00%	0,41%	0,10%	0,21%
---	Gesamt	9	2	0	2	28	4	13
	in %	0,22%	0,05%	0,00%	0,05%	0,70%	0,10%	0,32%

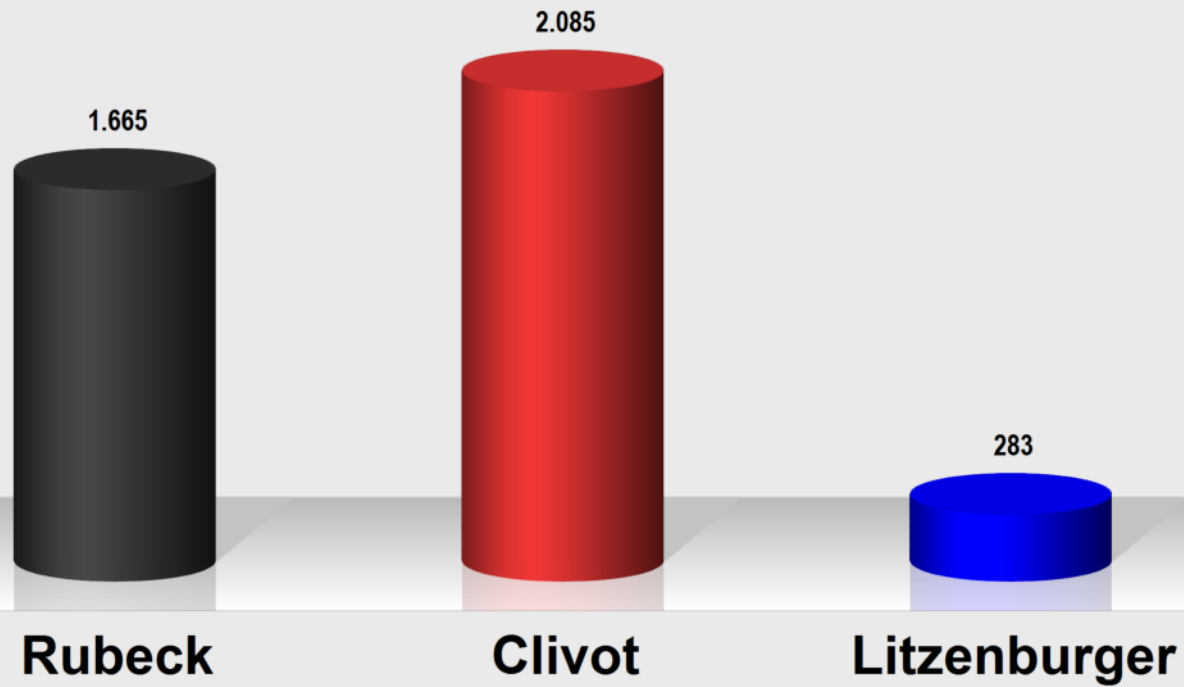
Bekanntgabe
des endgültigen Wahlergebnisses
für die
B ü r g e r m e i s t e r w a h l
am 26.05.2019
in der
Gemeinde Gersheim

Bürgermeisterwahl 2019

		Wahlb. insges.	Wahlb. ohne Sperrv.	Wahlb. mit Sperrv.	dav. mit Wahl- schein	Brief- wähler	Abge- gebene Stimmen	Wahlbe- teili- gung	Ungült. Stimmen	Gültige Stimmen	Rubeck	Clivot	Litzenburger
Nr	Bereich	C1		A2			E	A1+A2			D1	D2	D3
--- 01	Gersheim	959	749	210	196	0	698	72,78%	19	679	225	405	49
	in %						72,78%				33,14%	59,65%	7,22%
--- 02	Reinheim	860	666	194	184	0	707	82,21%	15	692	301	326	65
	in %						82,21%				43,50%	47,11%	9,39%
--- 03	Rubenheim	565	463	102	0	0	503	89,03%	13	490	306	152	32
	in %						89,03%				62,45%	31,02%	6,53%
--- 04	Herbitzheim	559	433	126	118	0	449	80,32%	16	433	170	234	29
	in %						80,32%				39,26%	54,04%	6,70%
--- 05	Bliesdalheim	480	402	78	73	0	368	76,67%	11	357	142	179	36
	in %						76,67%				39,78%	50,14%	10,08%
--- 06	Walsheim	723	566	157	143	0	529	73,17%	12	517	102	394	21
	in %						73,17%				19,73%	76,21%	4,06%
--- 07	Niedergailbach	387	318	69	63	0	308	79,59%	6	302	186	104	12
	in %						79,59%				61,59%	34,44%	3,97%
--- 08	Medelsheim	364	288	76	73	0	286	78,57%	6	280	101	162	17
	in %						78,57%				36,07%	57,86%	6,07%
--- 09	Seyweiler	112	94	18	14	0	81	72,32%	1	80	41	36	3
	in %						72,32%				51,25%	45,00%	3,75%
--- 10	Peppenkum-Utweiler	275	233	42	0	0	211	76,73%	8	203	91	93	19
	in %						76,73%				44,83%	45,81%	9,36%
---	Gesamt	5.284	4.212	1.072	864	0	4.140	78,35%	107	4.033	1.665	2.085	283
	in %						78,35%				41,28%	51,70%	7,02%

Bürgermeisterwahl 2019
Endergebnis
Verteilung der Stimmen

Wahlbeteiligung 78,3%



Bekanntgabe
des vorläufigen Wahlergebnisses
für die
Kreistagswahl
am 26.05.2019
in der
Gemeinde Gersheim

Kreistagswahl 2019

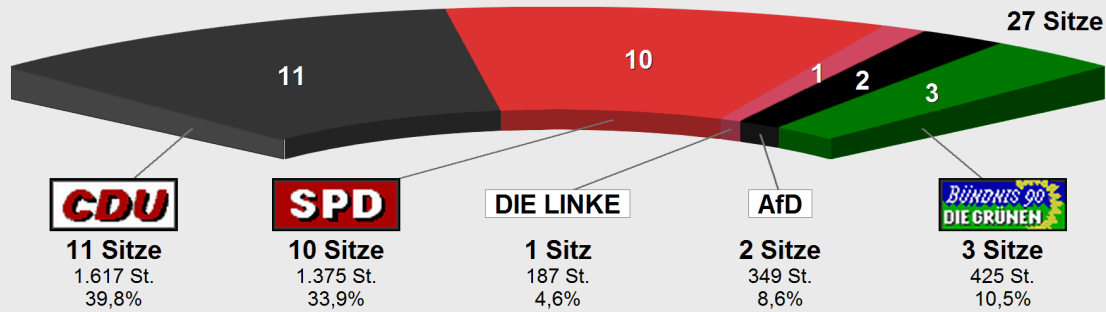
		Wahlb. insges.	Wahlb. ohne Sperrv.	Wahlb. mit Sperrv.	dav. mit Wahl- schein	Brief- wähler	Abge- gebene Stimmen	Wahlbe- teilig- ung	Ungüt. Stimmen	Gültige Stimmen	CDU	SPD	DIE LINKE	AfD	GRÜNE	FDP	FAMILIE	FWG
Nr	Bereich	C1		A2			E	A1+A2			D1	D2	D3	D4	D5	D6	D7	D17
--- 01	Gersheim	960	749	211	197	0	698	72,71%	15	683	229	239	31	68	79	19	11	7
	in %						72,71%				33,53%	34,99%	4,54%	9,96%	11,57%	2,78%	1,61%	1,02%
--- 02	Reinheim	863	669	194	184	0	707	81,92%	14	693	337	161	22	82	56	18	14	3
	in %						81,92%				48,63%	23,23%	3,17%	11,83%	8,08%	2,60%	2,02%	0,43%
--- 03	Rubenheim	565	463	102	0	0	503	89,03%	24	479	229	116	24	33	30	21	17	9
	in %						89,03%				47,81%	24,22%	5,01%	6,89%	6,26%	4,38%	3,55%	1,88%
--- 04	Herbitzheim	559	433	126	117	0	448	80,14%	6	442	136	124	21	41	96	6	8	10
	in %						80,14%				30,77%	28,05%	4,75%	9,28%	21,72%	1,36%	1,81%	2,26%
--- 05	Bliesdalheim	484	406	78	73	0	369	76,24%	8	361	107	123	15	27	56	11	11	11
	in %						76,24%				29,64%	34,07%	4,16%	7,48%	15,51%	3,05%	3,05%	3,05%
--- 06	Walsheim	724	567	157	144	0	530	73,20%	12	518	89	305	17	32	55	10	6	4
	in %						73,20%				17,18%	58,88%	3,28%	6,18%	10,62%	1,93%	1,16%	0,77%
--- 07	Niedergailbach	388	319	69	63	0	308	79,38%	2	306	168	57	15	24	31	3	5	3
	in %						79,38%				54,90%	18,63%	4,90%	7,84%	10,13%	0,98%	1,63%	0,98%
--- 08	Medelsheim	364	288	76	73	0	286	78,57%	5	281	124	80	10	21	28	4	9	5
	in %						78,57%				44,13%	28,47%	3,56%	7,47%	9,96%	1,42%	3,20%	1,78%
--- 09	Seyweiler	112	94	18	0	0	81	72,32%	0	81	43	15	10	2	6	1	3	1
	in %						72,32%				53,09%	18,52%	12,35%	2,47%	7,41%	1,23%	3,70%	1,23%
--- 10	Peppenkum-Utweiler	275	233	42	0	0	211	76,73%	6	205	94	50	5	26	13	4	7	6
	in %						76,73%				45,85%	24,39%	2,44%	12,68%	6,34%	1,95%	3,41%	2,93%
---	Gesamt	5.294	4.221	1.073	851	0	4.141	78,22%	92	4.049	1.556	1.270	170	356	450	97	91	59
	in %						78,22%				38,43%	31,37%	4,20%	8,79%	11,11%	2,40%	2,25%	1,46%

Bekanntgabe
des endgültigen Wahlergebnisses
für die
G e m e i n d e r a t s w a h l
am 26.05.2019
in der
Gemeinde Gersheim

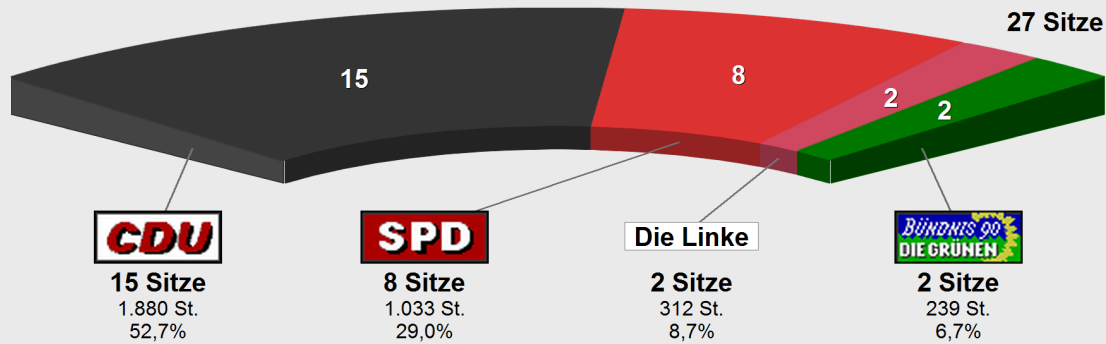
Gemeinderatswahl 2019

		Wahlb. insges.	Wahlb. ohne Sperrv.	Wahlb. mit Sperrv.	dav. mit Wahl- schein	Brief- wähler	Abge- gebene Stimmen	Wahlbe- teilig- ung	Ungült. Stimmen	Gültige Stimmen	CDU	SPD	DIE LINKE	AfD	Grüne	FDP
Nr	Bereich	C1		A2			E	A1+A2			D1	D2	D3	D4	D5	D6
--- 01	Gersheim	959	749	210	196	0	697	72,68%	14	683	232	249	32	77	77	16
	in %						72,68%				33,97%	36,46%	4,69%	11,27%	11,27%	2,34%
--- 02	Reinheim	860	666	194	184	0	706	82,09%	13	693	300	219	23	78	53	20
	in %						82,09%				43,29%	31,60%	3,32%	11,26%	7,65%	2,89%
--- 03	Rubenheim	565	463	102	0	0	503	89,03%	8	495	256	104	40	27	40	28
	in %						89,03%				51,72%	21,01%	8,08%	5,45%	8,08%	5,66%
--- 04	Herbitzheim	559	433	126	119	0	450	80,50%	8	442	144	127	22	40	102	7
	in %						80,50%				32,58%	28,73%	4,98%	9,05%	23,08%	1,58%
--- 05	Bliesdalheim	480	402	78	0	0	368	76,67%	8	360	134	122	19	30	45	10
	in %						76,67%				37,22%	33,89%	5,28%	8,33%	12,50%	2,78%
--- 06	Walsheim	723	566	157	144	0	531	73,44%	10	521	85	338	16	29	44	9
	in %						73,44%				16,31%	64,88%	3,07%	5,57%	8,45%	1,73%
--- 07	Niedergailbach	387	318	69	0	0	309	79,84%	3	306	191	51	12	21	26	5
	in %						79,84%				62,42%	16,67%	3,92%	6,86%	8,50%	1,63%
--- 08	Medelsheim	364	288	76	73	0	286	78,57%	4	282	133	88	8	21	23	9
	in %						78,57%				47,16%	31,21%	2,84%	7,45%	8,16%	3,19%
--- 09	Seyweiler	112	94	18	14	0	81	72,32%	2	79	44	17	9	2	5	2
	in %						72,32%				55,70%	21,52%	11,39%	2,53%	6,33%	2,53%
--- 10	Peppenkum-Utweiler	275	233	42	0	0	211	76,73%	10	201	98	60	6	24	10	3
	in %						76,73%				48,76%	29,85%	2,99%	11,94%	4,98%	1,49%
---	Gesamt	5.284	4.212	1.072	730	0	4.142	78,39%	80	4.062	1.617	1.375	187	349	425	109
	in %						78,39%				39,81%	33,85%	4,60%	8,59%	10,46%	2,68%

Gemeinderatswahl 2019 Sitzverteilung



Gemeinderatswahl 2014



Sitzverteilung GR2019

	Anteil	Sitze
CDU	39,8%	11
SPD	33,9%	10
DIE LINKE	4,6%	1
AfD	8,6%	2
Bündnis 90/ Die Grünen	10,5%	3
FDP	2,7%	0

Sitzzuteilung Gemeinderatswahl 2019

CDU : 11 Sitze	
Krämer Peter	Gebietsliste
Buhr Silke	Gebietsliste
Welsch Bernhard	Gebietsliste
Bruckart Norbert	Wahlbereich "Gersheim
Nagel August	Wahlbereich "Reinheim
Wagner Peter	Wahlbereich "Reinheim
Hussong Klaus	Wahlbereich "Rubenheim
Fromm Markus	Wahlbereich "Herbitzheim
Vogelgesang Martin	Wahlbereich "Niedergailbach
Braun Matthias	Wahlbereich "Medelsheim
Mann Wolfgang	Wahlbereich "Medelsheim

Ersatzpersonen

Schöndorf Patrick (Ersatz)	Gebietsliste, WB "Reinheim
Frenzel Imelda (Ersatz)	Gebietsliste, WB "Medelsheim
Endlich Wolfgang (Ersatz)	Gebietsliste, WB "Rubenheim
Kempf Alexander (Ersatz)	Gebietsliste, WB "Gersheim
Helmer Christine (Ersatz)	Gebietsliste, WB "Bliesdalheim
Anna Horst-Peter (Ersatz)	Gebietsliste, WB "Niedergailbach
Schmidt Siegfried (Ersatz)	Gebietsliste, WB "Herbitzheim
Welsch Klaus Karl (Ersatz)	Gebietsliste, WB "Walsheim
Florsch Karin (Ersatz)	Gebietsliste, WB "Reinheim
Leiner Lukas (Ersatz)	Gebietsliste, WB "Rubenheim
Decker Björn (Ersatz)	Gebietsliste, WB "Gersheim
Fuchs Thomas (Ersatz)	Gebietsliste, WB "Bliesdalheim
Rauch Johanna (Ersatz)	Gebietsliste, WB "Niedergailbach
Degott Michael (Ersatz)	Gebietsliste, WB "Herbitzheim
Hofer Hans (Ersatz)	Gebietsliste, WB "Walsheim
Kempf Alexander (Ersatz)	Gebietsliste, WB "Gersheim
Decker Björn (Ersatz)	Gebietsliste, WB "Gersheim
Eibeck Bärbel (Ersatz)	Gersheim
Hartz Maria (Ersatz)	Gersheim
Schöndorf Patrick (Ersatz)	Gebietsliste, WB "Reinheim
Florsch Karin (Ersatz)	Gebietsliste, WB "Reinheim
Jung Andreas (Ersatz)	Reinheim
Rohr Hans-Josef (Ersatz)	Reinheim
Nagel Lara (Ersatz)	Reinheim
Abel Monja (Ersatz)	Reinheim
Krämer Bernhard (Ersatz)	Reinheim
Späth Sebastian (Ersatz)	Reinheim
Müller Heinrich (Ersatz)	Reinheim
Nagel Anna (Ersatz)	Reinheim
Endlich Wolfgang (Ersatz)	Gebietsliste, WB "Rubenheim
Leiner Lukas (Ersatz)	Gebietsliste, WB "Rubenheim
Fries Manuela (Ersatz)	Rubenheim
Schneider Hannelore (Ersatz)	Rubenheim
Sand Walter (Ersatz)	Herbitzheim
Schmidt Siegfried (Ersatz)	Gebietsliste, WB "Herbitzheim
Degott Michael (Ersatz)	Gebietsliste, WB "Herbitzheim
Simon Lisa (Ersatz)	Herbitzheim
Helmer Christine (Ersatz)	Gebietsliste, WB "Bliesdalheim
Fuchs Thomas (Ersatz)	Gebietsliste, WB "Bliesdalheim
Rabung Michael (Ersatz)	Bliesdalheim
Jung Christoph (Ersatz)	Bliesdalheim
Welsch Klaus Karl (Ersatz)	Gebietsliste, WB "Walsheim
Hofer Hans (Ersatz)	Gebietsliste, WB "Walsheim
Weinland Norbert (Ersatz)	Walsheim
Welsch Axel (Ersatz)	Walsheim
Anna Horst-Peter (Ersatz)	Gebietsliste, WB "Niedergailbach
Rauch Johanna (Ersatz)	Gebietsliste, WB "Niedergailbach

Frenzel Imelda (Ersatz)	Gebietsliste, WB "Medelsheim
Spies Axel (Ersatz)	Medelsheim
Ewerling Johannes (Ersatz)	Medelsheim
Schöndorf Silke (Ersatz)	Medelsheim
Groh Sandra (Ersatz)	Medelsheim

SPD : 10 Sitze	
Clivot Michael	Gebietsliste
Kohlmeyer-Krause Christiane	Gebietsliste
Lauer Steffen	Gebietsliste
Fontana Mario	Wahlbereich "Gersheim
Hertzler Jens	Wahlbereich "Gersheim
Lauer Martin	Wahlbereich "Reinheim
Kruse Hans Dieter	Wahlbereich "Herbitzheim
Streichert-Clivot Christine	Wahlbereich "Walsheim
Lizzi Angelo	Wahlbereich "Walsheim
Diehl Daniela	Wahlbereich "Medelsheim

Ersatzpersonen

Wittenmeier Georg (Ersatz)	Gebietsliste, WB "Bliesdalheim
Lorang Marco (Ersatz)	Gebietsliste, WB "Walsheim
Anna Paul (Ersatz)	Gebietsliste, WB "Gersheim
Bollinger Hans (Ersatz)	Gersheim
Anna Paul (Ersatz)	Gebietsliste, WB "Gersheim
Langholz Andreas (Ersatz)	Reinheim
Wack Susanne (Ersatz)	Reinheim
Kremp Melanie (Ersatz)	Reinheim
Schreiber Christine (Ersatz)	Reinheim
Motsch Walter (Ersatz)	Reinheim
Wannemacher Johann (Ersatz)	Rubenheim
Büchle Friedrich (Ersatz)	Rubenheim
Büchle Birgitt (Ersatz)	Rubenheim
Rabung Klaus (Ersatz)	Herbitzheim
Rabung Lars (Ersatz)	Herbitzheim
Rebmann Ralf (Ersatz)	Herbitzheim
Kruff Thomas (Ersatz)	Herbitzheim
Dell Siegfried (Ersatz)	Herbitzheim
Wittenmeier Georg (Ersatz)	Gebietsliste, WB "Bliesdalheim
Lehnert Margit (Ersatz)	Walsheim
Lorang Marco (Ersatz)	Gebietsliste, WB "Walsheim
Mieger Florian (Ersatz)	Walsheim
Krause Wolfgang (Ersatz)	Medelsheim

DIE LINKE : 1 Sitz	
Welsch Thomas	Gebietsliste

Ersatzpersonen

Laturell Heinz-Leo (Ersatz)	Gebietsliste
Wack Holger (Ersatz)	Gebietsliste
Hittinger Günter (Ersatz)	Gebietsliste
Weisgerber Ines (Ersatz)	Gebietsliste

AfD : 2 Sitze	
Jank Johann	Gebietsliste
Litzenburger Gerd-Josef	Gebietsliste

Ersatzpersonen

Hecker Lutz (Ersatz)	Gebietsliste
Wollmer Manuela (Ersatz)	Gebietsliste
Sidoruk Yvonne (Ersatz)	Gebietsliste

Bündnis 90/ Die Grünen : 3 Sitze	
Dr. Hecksteden Anne	Gebietsliste
Dittscheid Ina	Gebietsliste
Domberg Hans Jürgen	Gebietsliste

Ersatzpersonen

Scherf Stefan Hans-Wille (Ersatz)	Gebietsliste
Lippmann Andrea (Ersatz)	Gebietsliste
Scherer Marco (Ersatz)	Gebietsliste
Zemann-Wahle Michael Alexander (Ersatz)	Gebietsliste
Hecksteden Ralph Michael (Ersatz)	Gebietsliste
Stolz Christian (Ersatz)	Gebietsliste
Dr. Zenner Peter (Ersatz)	Gebietsliste

Bekanntgabe
des endgültigen Wahlergebnisses
für die
O r t s r a t s w a h l e n
am 26.05.2019
in der
Gemeinde Gersheim

Ortsratswahl 2019

		Wahlb. insges.	Wahlb. ohne Sperrv.	Wahlb. mit Sperrv.	dav. mit Wahl- schein	Brief- wähler	Abge- gebene Stimmen	Wahlbe- teiligung	Ungült. Stimmen	Gültige Stimmen	CDU	SPD	AfD	Grüne
Nr	Bereich	C1		A2			E	A1+A2			D1	D2	D4	D5
101 01	Gersheim	959	749	210	196	0	697	72,68%	29	668	318	350	0	0
	in %						72,68%				47,60%	52,40%	0,00%	0,00%
102 02	Reinheim	860	666	194	184	0	706	82,09%	22	684	338	270	76	0
	in %						82,09%				49,42%	39,47%	11,11%	0,00%
103 03	Rubenheim	565	463	102	0	0	503	89,03%	24	479	299	180	0	0
	in %						89,03%				62,42%	37,58%	0,00%	0,00%
104 04	Herbitzheim	559	433	126	119	0	450	80,50%	20	430	120	130	0	180
	in %						80,50%				27,91%	30,23%	0,00%	41,86%
105 05	Blieddalheim	480	402	78	73	0	368	76,67%	16	352	164	188	0	0
	in %						76,67%				46,59%	53,41%	0,00%	0,00%
106 06	Walsheim	723	566	157	143	0	529	73,17%	20	509	97	412	0	0
	in %						73,17%				19,06%	80,94%	0,00%	0,00%
107 07	Niedergailbach	387	318	69	0	0	307	79,33%	10	297	297	0	0	0
	in %						79,33%				100%	0,00%	0,00%	0,00%
108 08	Medelsheim	364	288	76	68	0	281	77,20%	10	271	271	0	0	0
	in %						77,20%				100%	0,00%	0,00%	0,00%
109 09	Seyweiler	112	94	18	14	0	81	72,32%	0	81	81	0	0	0
	in %						72,32%				100%	0,00%	0,00%	0,00%
110 10	Peppenkum-Utweiler	275	233	42	0	0	211	76,73%	10	201	138	63	0	0
	in %						76,73%				68,66%	31,34%	0,00%	0,00%
---	Gesamt	5.284	4.212	1.072	797	0	4.133	78,22%	161	3.972	2.123	1.593	76	180
	in %						78,22%				53,45%	40,11%	1,91%	4,53%

Sitzverteilung Ortsrat Gersheim:

Decker Björn	CDU
Kempf Alexander	CDU
Bruckart Norbert	CDU
Eibeck Bärbel	CDU
Lauer Steffen	SPD
Hertzler Jens	SPD
Munz Stefan	SPD
Streichert Ursula	SPD
Bollinger Hans	SPD

Sitzverteilung Ortsrat Herbitzheim:

Buhr Silke	CDU
Lelle Michael	CDU
Kruse Hans Dieter	SPD
Rabung Klaus Andreas	SPD
Rabung Lars	SPD
Domberg Hans Jürgen	Grüne
Lippmann Andrea	Grüne
Stolz Christian	Grüne
Scherer Marco	Grüne

Sitzverteilung Ortsrat Reinheim:

Wagner Peter	CDU
Ruth Axel	CDU
Plitt-Wehnert Yvonne	CDU
Nagel Christian	CDU
Schöndorf Patrick	CDU
Langholz Andreas	SPD
Wack Susanne	SPD
Schreiber Christine	SPD
Jank Johann	AfD

Sitzverteilung Ortsrat Blieddalheim:

Welsch Bernhard	CDU
Wagner Jürgen	CDU
Fuchs Thomas	CDU
Helmer Christine	CDU
Wittenmeier Georg	SPD
Helmer Christian	SPD
Schumacher Jörg	SPD

Sitzverteilung Ortsrat Rubenheim:

Leiner Lukas	CDU
Fries Manuela	CDU
Meyer Thomas Hilarius	CDU
Kuntz Christopher	CDU
Wolf Alexander	CDU
Freis-Welsch Lucie	CDU
Büchle Friedrich	SPD
Wannemacher Johann	SPD
Contino Rosario	SPD

Sitzverteilung Ortsrat Walsheim:

Welsch Klaus Karl	CDU
Thomann Michael	SPD
Clivot Michael	SPD
Schmelzer Silke	SPD
Bachmann Rainer	SPD
Schwarz Werner	SPD
Lorang Marco	SPD
Stemmler Johannes	SPD
Lauer Sina	SPD

Sitzverteilung Ortsrat Niedergailbach (Mehrheitswahl):

Die neun Personen, welche die meisten Stimmen auf sich vereinigen konnten, ziehen in den Ortsrat ein.

Von den gültigen Stimmen entfielen bei der Mehrheitswahl folgende Stimmen auf:

Horst-Peter Anna	251 Stimmen	Gabriele Walter	2 Stimmen
Martin Vogelgesang	246 Stimmen	Bernd Mühlens	2 Stimmen
Oliver Konz	211 Stimmen	Michael Karst	2 Stimmen
Matthias Schneider	196 Stimmen	Ronald Reich	1 Stimme
Jürgen Matheis	189 Stimmen	Ivonne Reich	1 Stimme
Christian Rebmann	189 Stimmen	Erik Rauch	1 Stimme
Birgit Karola Rebmann	179 Stimmen	Karin Folz	1 Stimme
Daniel Hertzler	176 Stimmen	Roland Schneider	1 Stimme
<u>Pascal Vinzent</u>	<u>176 Stimmen</u>	Wyniarskyj Ladislaus	1 Stimme
Sabine Betz	168 Stimmen	Anita Schanz	1 Stimme
Otmar Gros	5 Stimmen	Anja Erhardt	1 Stimme
Jutta Rauch	4 Stimmen	Silke Hess	1 Stimme
Klaus Rauch	3 Stimmen	Irmgard Ochs	1 Stimme
Stefanie Anna	3 Stimmen	Leonard Abel	1 Stimme
Stefan Selgrad	2 Stimmen	Marion Schmitt	1 Stimme
Stefan Schiel	2 Stimmen	Frank Schmitt	1 Stimme

Sitzverteilung Ortsrat Medelsheim/Seyweiler (Mehrheitswahl):

Die neun Personen, welche die meisten Stimmen auf sich vereinigen konnten, ziehen in den Ortsrat ein.

Von den gültigen Stimmen entfielen bei der Mehrheitswahl folgende Stimmen auf:

Imelda Frenzel	275 Stimmen	Rainer Lagall	2 Stimmen
Peter Krämer	268 Stimmen	Emil Jentes	2 Stimmen
Matthias Braun	249 Stimmen	Hans-Jürgen Krämer	2 Stimme
Theresa Paltz	249 Stimmen	Karl Vogelgesang	1 Stimme
Karl Rabung	240 Stimmen	Kerstin Ast	1 Stimme
Thomas Hunsicker	237 Stimmen	Maria Deppner	1 Stimme
Johannes Ewerling	234 Stimmen	Christel Buchinger	1 Stimme
Christian Groh	234 Stimmen	Irene Dormeyer	1 Stimme
<u>Katja Jung</u>	<u>233 Stimmen</u>	Helga Jentes	1 Stimme
Konrad Hahn	232 Stimmen	Ilona Schulz	1 Stimme
Sandra Groh	231 Stimmen	Elke Birkelbach	1 Stimme
Christian Rössler	5 Stimmen	Christoph Lehnert	1 Stimme
Albert Wack	5 Stimmen	Karin Eberhardt	1 Stimme
Hans-Herrmann Rabung	2 Stimmen		

Sitzverteilung Ortsrat Peppenkum/Utweiler

Spies Axel	CDU
Schöndorf Silke	CDU
Wack Andreas	CDU
Weinmann Ralf	CDU
Sandmeier Hans-Jürgen	CDU
Sandmeier Christof	CDU
Diehl Daniela	SPD
Kohlmeyer-Krause Chr.	SPD
Krause Wolfgang	SPD